

FINAL

Εν. Τραχώνων **66 - 71** Α.Σ. Πέρα

50%	6 / 12	FT	18 / 23	78%
51%	21 / 41	2p	16 / 38	42%
30%	6 / 20	3p	7 / 18	39%
	21 - 11	Rb	30 - 15	
	12	Tu	16	

Referees: Χρησιδης - Κονταράτος

Each Period	1st	2nd	3rd	4th
Εν. Τραχώνων	18	11	16	21
Α.Σ. Πέρα	22	12	21	16

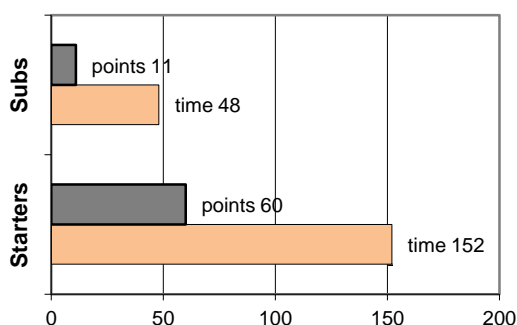
End of Period	1st	2nd	3rd	4th
Εν. Τραχώνων	18	29	45	66
Α.Σ. Πέρα	22	34	55	71

Coach: Π. Γκαναβίας
Α.Σ. ΠΕΡΑ

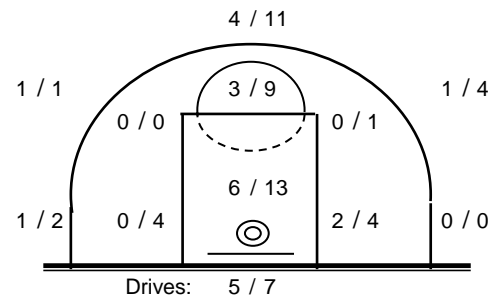
Fast Breaks 2 / 4

# Player	Time (min)	Points	Ft	2p	3p	+/-	Rebs		As	St	Tu	Bl	Fouls		Rkg*	
							de	of					Wo	Co		
4 Βαρδάλος Ηλίας	39	23	7 / 9	2 / 5	4 / 6	8	1	3	2	2	2	0	8	3	22	
5 Αυγερινός Χρήστος	0	0	0 / 0	0 / 0	0 / 0	0	0	0	0	0	0	0	0	0	-	
6 Καλούδης Πέτρος	17	4	0 / 0	2 / 4	0 / 2	6	0	0	1	0	2	0	0	0	-	
7 Μητρόπουλος Χρ.	0	0	0 / 0	0 / 0	0 / 0	0	0	0	0	0	0	0	0	0	-	
8 Μπίρμπας Νέκτ.	28	9	2 / 2	2 / 2	1 / 2	0	5	0	3	0	1	0	3	5	15	
9 Λαγιάδης Δημ.	19	7	5 / 6	1 / 4	0 / 2	7	3	4	2	1	2	0	5	1	9	
10 Βελισσαράκος Ι.	3	0	0 / 0	0 / 0	0 / 0	-3	1	0	0	0	0	0	0	0	-	
11 Π'θανασόπουλος Χ.	31	7	1 / 2	3 / 8	0 / 3	3	8	3	3	1	3	0	3	1	10	
12 Σαμαρτζής Γεώργ.	0	0	0 / 0	0 / 0	0 / 0	0	0	0	0	0	0	0	0	0	-	
13 Αλεξανδράκης Χαρ.	23	6	0 / 0	0 / 5	2 / 2	-1	2	0	1	1	2	0	0	0	3	
14 Αναγνώστου Ηλίας	9	0	0 / 0	0 / 0	0 / 0	-2	4	0	0	1	1	0	0	3	4	
15 Τάγαρης Κων/νος	31	15	3 / 4	6 / 10	0 / 1	7	6	5	0	0	3	2	4	4	19	
Team							0	0			0	0	0			
1st quarter		22	5 / 6	4 / 11	3 / 3		7	1	3	3	3	0	7	5	25	
2nd quarter		12	2 / 2	5 / 12	0 / 3		8	7	1	0	3	0	4	3	15	
3rd quarter		21	3 / 5	3 / 10	4 / 6		6	5	4	1	4	1	5	5	23	
4th quarter		16	8 / 10	4 / 5	0 / 6		9	2	4	2	6	1	7	4	19	
Final Stats		200	71	18 / 23	16 / 38	7 / 18	25	30	15	12	6	16	2	23	17	82
				78%	42%	39%		45								

Starters- Subs ratio



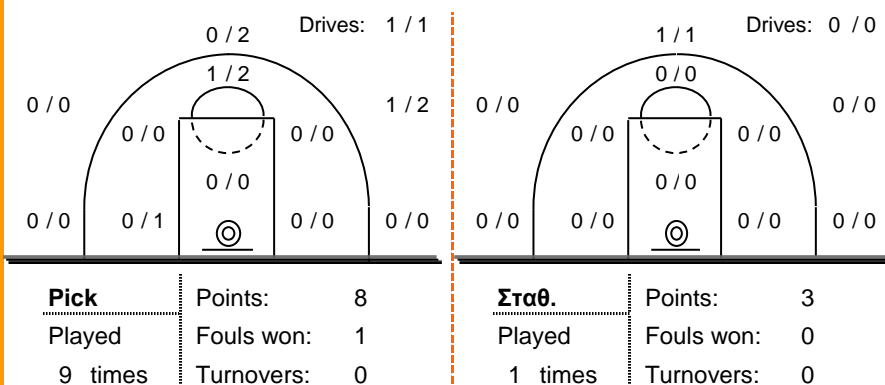
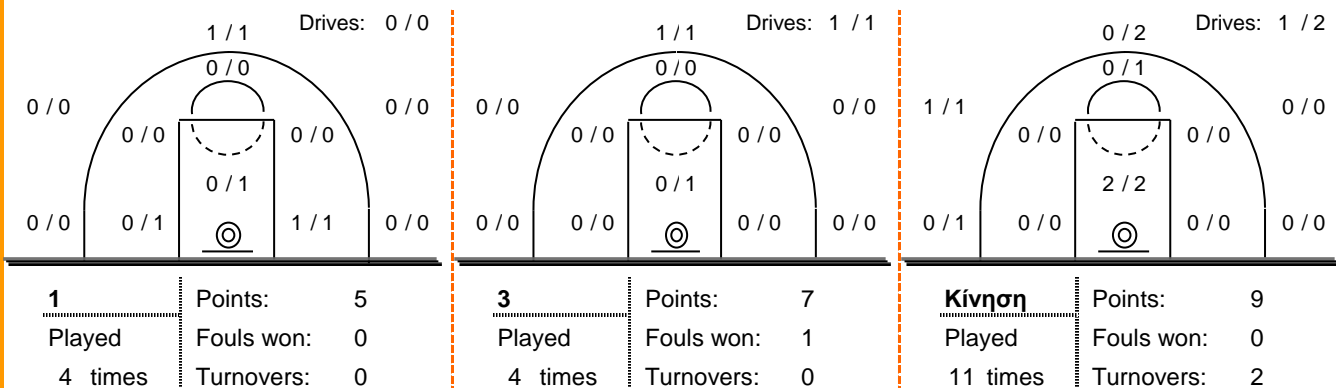
Shot Chart



*Ranking= Pts+Rebs+As+St+B-Mished Shots-Tu (Time Played>7min.)

Offense Analysis:

Play performance:

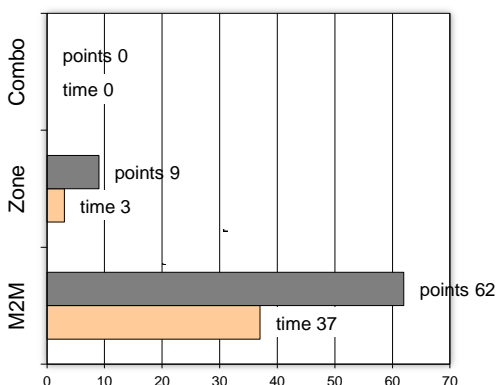


Notes:

Against Defense Types:

Turnovers:

Fast breaks:



Έγιναν 16 λάθη
0 ήταν χρονικές υπερβάσεις,
0 ήταν παραβάσεις γραμμών,
11 ήταν λάθη κατοχής και
5 ήταν βήματα ή μεταφορά.

Επετεύχθησαν 2 αιφνιδιασμοί
0 ήταν πρωτεύοντες
0 ήταν δευτερεύοντες
2 προήλθαν από λάθος
 του αντιπάλου

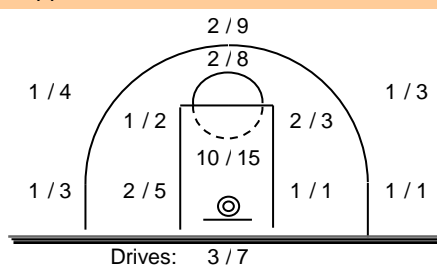
Πραγματοποιήθηκαν συνολικά 83 επιθέσεις, με απόδοση 0.86
 έναντι 79 επιθέσεων των αντιπάλων.

Defense Analysis:

Εν. Τραχώνων

4 Ραζής Μ.	6
5 Μαγγανάς Ν.	0
6 Πλατής Σ.	11
7 Γκιουρτζίδης Σ.	10
8 Γρηγοράκος Θ.	6
9 Ζερβός Γ.	9
10 Καδδάς Π.	5
11 Ξυνογαλάς Π.	6
12 Ραζής Β.	6
13 Καπέτσης Γ.	7
14 Οικονόμου Ν.	0
15 Π'δημητρακόπουλος Α.	0

Opponent's shot chart



Defense Types Performance

